

rea[®]

Clematis[®] Pro



Confort óptimo | Ajustabilidad sin esfuerzo | Diseño compacto



Yes, you can.[®]

El modelo de referencia en el segmento de las sillas pasivas con basculacion de asiento!

Nuestra nueva *Rea Clematis Pro* ha sido diseñada para ofrecer a los usuarios una experiencia de conducción y de confort única. Gracias a los años de experiencia adquiridos, la nueva Clematis Pro se beneficia de todas las características de la Clematis, añadiendo más confort, estabilidad y seguridad. Su chasis compacto permite una maniobrabilidad óptima, especialmente en interiores. Las ruedas traseras están situadas en una posición más avanzada para garantizar un acceso facilitado a los aros para los usuarios que se autopropulsan.

Confort inigualable gracias a su nuevo Respaldo modular

El nuevo respaldo modular de la Clematis Pro puede ser configurado de dos maneras: con placa rígida (versión Stock) o tapizado flexible (versión configurada), según la morfología y el posicionamiento que necesita el usuario. Ambos respaldos son ajustables en altura y reclinables a 30° por pistón neumático.

El respaldo con cinchas ajustables en tensión sigue disponible como opción (versión configurada).



DSS® (Dual Stability System)

La tecnología DSS es única en el mercado. Consiste en un sistema de compensación ergonómica con unos puntos de fijación altos del respaldo y de los reposapiés -cerca de las articulaciones de la cadera y de la rodilla - que permite limitar el cizallamiento de la piel y las fricciones durante las fases de cambios posturales. Durante la fase de basculación, el asiento se desplaza hacia delante para garantizar una estabilidad óptima y una buena redistribución de las presiones.



Versión Stock o Configurada

Clematis Pro Stock

Respaldo rígido ajustable en altura con cojín anatómico Laguna II. Cojín de asiento Mistral o Flo-shape (según versiones) con 3 anchuras de asiento. Ruedas 12" o 24". Lista de accesorios disponibles.

Clematis Pro Configurada

Respaldo flexible o rígido con cojín anatómico Laguna II. Cojín de asiento **Contour Visco NG**. **Barra de empuje** ajustable en ángulo. Alto nivel de personalización gracias a numerosas opciones como el **freno tambor** disponible sin suplemento de precio.



Clematis Pro Stock



Clematis Pro Configurada

7 CARACTERÍSTICAS

1

Respaldo modular

- ▶ Reclinable a 30°
- ▶ Ajuste fácil y rápido para adaptar el respaldo a cada usuario
- ▶ Tres opciones de respaldo: respaldo rígido, flexible o con cinchas ajustables en tensión*
- ▶ Se adapta de forma precisa a diferentes tipos de patologías

7

Reposabrazos ajustables

- ▶ Reposabrazos desmontables, regulables en altura
- ▶ Almohadilla estándar, regulable en profundidad

6

Dual Stability System

- ▶ Maximiza la estabilidad en posición reclinada o basculada
- ▶ Puntos de fijación altos para minimizar el cizallamiento de la piel

5

Chasis compacto

- ▶ Gran maniobrabilidad incluso en los espacios más reducidos
- ▶ Ideal para uso en interiores
- ▶ Antivuelcos abatibles para incrementar la estabilidad

2

Mayor Ángulo de asiento

- ▶ Ángulo de asiento hasta 25°
- ▶ Garantiza una máxima redistribución de las presiones
- ▶ Reduce el cizallamiento de la piel

3

Base de asiento rígida

- ▶ Ajustable en profundidad
- ▶ Desde 420 hasta 480 mm
- ▶ Maximiza la eficacia del cojín de asiento

4

Reposapiernas ajustables en ángulo

- ▶ Permiten elevar las piernas para mayor confort y posicionamiento cuando la silla está basculada o reclinada
- ▶ Soportes pantorrilla ajustables en altura y profundidad
- ▶ Paletas ajustables en altura, profundidad y anchura como estándar para adaptarse perfectamente a las necesidades del usuario



Características adicionales

- ▶ **Nueva almohadilla de reposabrazos con diseño concavo y ergonómico (versión configurada)**
 - La almohadilla de reposabrazos de espuma moldeada y diseño concavo* garantiza una buena sujeción del antebrazo incluso en las fases de basculación y reclinación de la silla
 - Fácil de limpiar y desinfectar
 - Almohadilla estándar (versión Stock)
- ▶ **Nuevo diseño del cojín de respaldo Laguna**
 - Mayor control lateral y posicionamiento del tronco



Otras opciones disponibles

- Mesita desmontable
- Media mesita abatible con acolchado opcional
- Taco abductor desmontable
- Soportes de tronco fijos o abatibles
- Reposabrazos Hemi
- Sistema de bloqueo de la basculación
- Reposacabezas simple, envolvente o con soporte mejillas
- Funda para reposacabezas
- Cinturón pélvico
- Protectores de radios

*Según versiones (consultar códigos y configuraciones en tarifa)

Datos Técnicos* ▼

Para obtener información más completa acerca de este producto incluyendo el manual del usuario, consulte la página web www.invacare.es



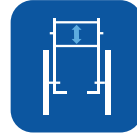
Anchura asiento ▼



Profundidad asiento ▼



Altura asiento ▼



Altura respaldo ▼



Altura reposabrazos ▼

Rea Clematis Pro

390/440/490 mm
(incluye ensanchadores 100 mm en cada lado)

420-480 mm

400 - 450 mm
(Ruedas 24")

570 mm -710 mm

230 - 350 mm



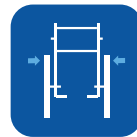
Regulación de los reposapiés ▼



Ángulo de asiento ▼



Ángulo respaldo ▼



Ancho total ▼



Alto total ▼

Rea Clematis Pro

355 - 465 mm

0° - 25°

0° - 30°

AA+200 mm
AA+220 mm
(freno tambor)

Máx. 1200 mm



Largo total con reposapiés** ▼



Peso total ▼



Peso máximo del usuario ▼



Peso de transporte ▼



Pendiente máxima con frenos de estacionamiento ▼

Rea Clematis Pro

1060 mm (Rueda de 24")

A partir de 30 kg

135kg

A partir de 20 kg


7°

1040 mm (Rueda de 12")

* Todas las medidas contenidas en este catálogo son orientativas, sujetas a cambio y corresponden a una configuración estándar. En caso de duda, póngase en contacto con nuestro departamento de Atención al cliente.

** Largo total sin reposapiés:
Rueda de 24": 850 mm
Rueda de 12" 830 mm

Color chasis ▼



Beige perla



Dartex Negro TR26



Dual Stability System

Rea y DSS (Dual Stability System) son marcas registradas de Invacare® International. Rea Clematis Pro ha sido diseñada con sistema DD (Dual Stability System). Garantiza mayor estabilidad y seguridad para el usuario en fases de cambios posturales: basculación de asiento y reclinación de respaldo.

Tel: +34 972 49 32 14
contactsp@invacare.com
www.invacare.es

Invacare S.A.
Avenida del Oeste nº50, 1ª 1ª
46001 Valencia
España



Yes, you can!

© 2023 Invacare International GmbH. Todos los derechos reservados. Toda la información facilitada se supone correcta en el momento de la impresión. Invacare se reserva el derecho a modificar las especificaciones del producto sin previo aviso.
Clematis Pro - ES - 11/2023

